

KRMIVA PRO PSY



KRMIVA PRO PSY

▶ Puppy Small Breed	CPD-S
▶ Puppy Medium Breed	CPD-M
▶ Puppy Large & Giant Breed	CPD-XL
▶ Puppy All Breeds	CPW
▶ Adult Small Breed	CXD-S
▶ Adult Medium Breed	CXD-M
▶ Adult Large & Giant Breed	CXD-XL
▶ Adult All Breeds	CXW
▶ Senior Small Breed	CGD-S
▶ Senior Medium Breed	CGD-M
▶ Senior Large & Giant Breed	CGD-XL
▶ Senior All Breeds	CGW
▶ Active	CAD
▶ Active	LUNCH
▶ Organic with Beef	C-BIO-W
▶ Organic with Fish	C-BIO-W




INDIKACE

- ▶ Štěňata malých plemen.
- ▶ Březí a kojící feny všech plemen.
- ▶ Anorexie.
- ▶ Rekonvalescence.



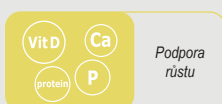
1 kg

4 kg



SPECIFIC™ CPD-S PUPPY SMALL BREED (HMOTNOST V DOSPĚLOSTI <10 KG)

VLASTNOSTI A CHARAKTERISTIKA KRMIVA



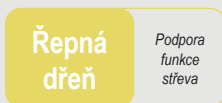
Zvýšená energetická hodnota, vyšší obsah bílkovin, vitamínů a minerálních látek odpovídající potřebám rostoucích štěňat malých plemen a podporující správný vývoj jejich kostry.



DHA je omega-3 mastná kyselina, která podporuje vývoj mozku a zraku.



EPA a DHA jsou omega-3 mastné kyseliny, které mají příznivý vliv na kvalitu a zdraví kloubů, kůže a srsti.



Řepná dřev je zdrojem fermentovatelné vlákniny a podporuje tak střevní mikroflóru a správnou funkci střev.



Psyllium je rozpustná, bobtnající vláknina, která na svou hmotu může navázat několikanásobné množství vody a má známý příznivý účinek na regulaci aktivity trávicího traktu.

DOPLŇUJÍCÍ INFORMACE

- ▶ Toto krmivo je velmi vhodné pro štěňata malých plemen. SPECIFIC™ CPD-S Puppy Small Breed je možné podávat od doby odstavu (5.-6. týden života) do dosažení 80 % tělesné hmotnosti dospělého jedince. Poté je vhodné postupně přejít na krmivo CXD-S Adult Small Breed/CXW Adult All Breeds.
- ▶ Během **březosti a kojení** se u fen zvyšují energetické a živinové požadavky. Z tohoto důvodu je CPD-S Puppy Small Breed vhodným krmivem i pro březí a kojící feny všech plemen.
- ▶ Je velmi důležité pravidelně **monitorovat růst** štěňat, aby se předešlo překrmování.
- ▶ Energetické a živinové nároky mohou být zvýšeny i během **rekonvalescence** po operačních zákrocích, traumatech a při anorexii. CPD-S Puppy Small Breed je velmi dobře použitelným krmivem během takovýchto období zvýšených energetických požadavků.

OBSAH ŽIVIN

Název	Obsah ve 100 g	Obsah v MJ
Metabolizovatelná energie kJ	1616	
Bílkovina g (hrubá)	25.6	15.8
Tuk g (hrubý)	14.3	8.9
Sacharidy g (NFE)	43.7	27.0
Vláknina g (hrubá)	1.8	1.1
Vápník g	0.97	0.60
Fosfor g	0.87	0.54
Sodík g	0.26	0.16
Omega-3 mastné kyseliny g	0.63	0.39
EPA g	0.18	0.11
DHA g	0.20	0.13
Poměr n-3:n-6	1:3	1:3
Voda g	8.5	

Podrobnější analýza složení je uvedena v sekci SPECIFIC™ - Technické informace.







SLOŽENÍ

Pšenice, bílá rybí moučka, kukuřičná bílkovina, vepřový tuk, minerální látky, hydrolyzovaná živočišná bílkovina, řepná dřevina, vitamíny a stopové prvky (včetně chelátovaných stopových prvků), rybí olej, sušené vejce, lyzin, psyllium, methionin, threonin, tryptofan, extrakt z rozmarýnu. Přírodní antioxidanty (tokoferoly a vitamín C). Neobsahuje syntetická barviva a zchutňovačla.

DENNÍ KRMNÁ DÁVKA V GRAMECH

Příklad: Plemeno, které dosahuje v dospělosti hmotnost 8 kg. Pokud je aktuální hmotnost štěněte 3 kg (nedosahuje 50 % hmotnosti dospělého jedince) – denní krmná dávka bude přibližně 140 g krmiva SPECIFIC™ CPD-S Puppy Small Breed. Jestliže stejné štěně dosáhne hmotnosti 6 kg (51-100 % hmotnosti dospělého jedince), bude krmná dávka činit přibližně 180 g na den.

DENNÍ KRMNÁ DÁVKA PRO ROSTOUCÍ A DOSPĚLÉ PSY


			
			
	0 - 50%*	51 - 100%*	Dospělý
	kg	g	g
0.5	35	30	20
1	60	45	30
1.5	85	65	40
2	105	80	50
2.5	125	90	60
3	140	105	70
4	175	130	85
5	205	155	105
6	235	180	120
7	265	200	135
8	295	220	145
9	320	240	160
10	350	260	175

* z hmotnosti dospělého jedince

Během kojení jsou požadavky na saturaci organismu energií závislé především na počtu štěňat. Fena s 2, 4 a 8 štěňaty bude potřebovat 1,5, 2 - 3x vyšší příjem energie v porovnání s normálním dospělým jedincem.

Individuální denní krmná dávka je závislá na mnoha faktorech, jako jsou např.: plemeno, vlivy prostředí, roční období, aktivita apod. Doporučuje se proto průběžně monitorovat kondici a tělesnou hmotnost psa a krmnou dávku upravit dle jeho individuálních nároků a potřeb.


DENNÍ KRMNÁ DÁVKA PRO BŘEZÍ A KOJÍCÍ FENY (< 10 KG), G/DEN

	První 2/3 březosti	Poslední 1/3 březosti	Kojení 2 štěňat	Kojení 4 štěňat	Kojení 8 štěňat
kg	g	g	g	g	g
2	55	80	80	105	155
2.5	70	90	90	125	185
3	80	105	105	140	210
4	95	130	130	175	260
5	115	155	155	205	310
6	130	180	180	235	355
7	145	200	200	265	400
8	160	220	220	295	440
9	175	240	240	320	480
10	190	260	260	350	520



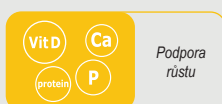
INDIKACE

- ▶ Štěňata středních plemen.
- ▶ Březí a kojící feny všech plemen.
- ▶ Anorexie.
- ▶ Rekonvalescence.



SPECIFIC™ CPD-M PUPPY MEDIUM BREED (HMOTNOST V DOSPĚLOSTI 10-25 KG)

VLASTNOSTI A CHARAKTERISTIKA KRMIVA



Podpora
růstu

Zvýšená energetická hodnota, vyšší obsah bílkovin, vitamínů a minerálních látek odpovídající potřebám rostoucích štěňat středních plemen a podporující správný vývoj jejich kostry.



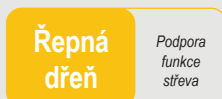
DHA
z ryb

DHA je omega-3 mastná kyselina, která podporuje vývoj mozku a zraku.



Podpora
kloubů, kůže
a srsti

EPA a DHA jsou omega-3 mastné kyseliny, které mají příznivý vliv na kvalitu a zdraví kloubů, kůže a srsti.



Řepná
dřev

Podpora
funkce
střeva

Řepná dřev je zdrojem fermentovatelné vlákniny a podporuje tak střevní mikroflóru a správnou funkci střev.



Psyllium
husk
fibres

Podpora
funkce
střeva

Psyllium je rozpustná, bobtnající vláknina, která na svou hmotu může navázat několikanásobné množství vody a má známý příznivý účinek na regulaci aktivity trávicího traktu.

DOPLŇUJÍCÍ INFORMACE

- ▶ Toto krmivo je velmi vhodné pro štěňata středních plemen. SPECIFIC™ CPD-M Puppy Medium Breed je možné podávat od doby odstavu (5.-6. týden života) do dosažení 80 % tělesné hmotnosti dospělého jedince. Poté je vhodné postupně přejít na krmivo CXD-M Adult Medium Breed/CXW Adult All Breeds.
- ▶ Během **březosti a kojení** se u fen zvyšují energetické a živinové požadavky. Z tohoto důvodu je CPD-M Puppy Medium Breed vhodným krmivem i pro březí a kojící feny všech plemen.
- ▶ Je velmi důležité pravidelně **monitorovat růst** štěňat, aby se předešlo překrmování.
- ▶ Energetické a živinové nároky mohou být zvýšeny i během **rekonvalescence** po operačních zákrocích, traumatech a při anorexii. CPD-M Puppy Medium Breed je velmi dobře použitelným krmivem během takovýchto období zvýšených energetických požadavků.

OBSAH ŽIVIN

Název	Obsah ve 100 g	Obsah v MJ
Metabolizovatelná energie kJ	1616	
Bílkovina g (hrubá)	25.6	15.8
Tuk g (hrubý)	14.3	8.9
Sacharidy g (NFE)	43.7	27.0
Vláknina g (hrubá)	1.8	1.1
Vápník g	0.97	0.60
Fosfor g	0.87	0.54
Sodík g	0.26	0.16
Omega-3 mastné kyseliny g	0.63	0.39
EPA g	0.18	0.11
DHA g	0.20	0.13
Poměr n-3:n-6	1:3	1:3
Voda g	8.5	

Podrobnější analýza složení je uvedena v sekci SPECIFIC™ - Technické informace.







SLOŽENÍ

Pšenice, bílá rybí moučka, kukuřičná bílkovina, vepřový tuk, minerální látky, hydrolyzovaná živočišná bílkovina, řepná dřevina, vitamíny a stopové prvky (včetně chelátovaných stopových prvků), rybí olej, sušené vejce, lyzin, psyllium, methionin, threonin, tryptofan, extrakt z rozmarýnu. Přírodní antioxidanty (tokoferoly a vitamín C). Neobsahuje syntetická barviva a zchutňovačla.

DENNÍ KRMNÁ DÁVKA V GRAMECH

Příklad: Plemeno, které dosahuje v dospělosti hmotnost 20 kg. Pokud je aktuální hmotnost štěněte 6 kg (nedosahuje 50 % hmotnosti dospělého jedince) – denní krmná dávka bude přibližně 235 g krmiva SPECIFIC™ CPD-M Puppy Medium Breed. Jestliže stejné štěně dosáhne hmotnosti 12 kg (51-100 % hmotnosti dospělého jedince), bude krmná dávka činit přibližně 300 g na den.

DENNÍ KRMNÁ DÁVKA PRO ROSTOUCÍ A DOSPĚLÉ PSY


			
			
	0 - 50%*	51 - 100%*	Dospělý
	kg	g	g
2		105	50
2.5		125	60
3		140	70
4		175	85
5		205	105
6		235	120
8		295	145
10		350	175
12		400	200
14		450	225
18		540	270
22		630	315
25		690	345

* z hmotnosti dospělého jedince

Během kojení jsou požadavky na saturaci organismu energií závislé především na počtu štěňat. Fena s 2, 4 a 8 štěňaty bude potřebovat 1,5, 2 - 3x vyšší příjem energie v porovnání s normálním dospělým jedincem.

Individuální denní krmná dávka je závislá na mnoha faktorech, jako jsou např.: plemeno, vlivy prostředí, roční období, aktivita apod. Doporučuje se proto průběžně monitorovat kondici a tělesnou hmotnost psa a krmnou dávku upravit dle jeho individuálních nároků a potřeb.

DENNÍ KRMNÁ DÁVKA PRO BŘEZÍ A KOJÍCÍ FENY (> 10 KG), G/DEN

	První 2/3 březosti	Poslední 1/3 březosti	Kojení 2 štěňat	Kojení 4 štěňat	Kojení 8 štěňat
kg	g	g	g	g	g
10	190	260	260	350	520
12	220	300	300	400	600
14	245	335	335	450	670
18	295	405	405	540	810
22	345	470	470	630	945
25	380	520	520	690	1040
30	435	595	595	795	1190
35	490	670	670	890	1335
40	540	740	740	985	1475
45	590	805	805	1075	1610
50	640	870	870	1165	1745
60	735	1000	1000	1335	2000
70	825	1125	1125	1495	2245
80	910	1240	1240	1655	2480



INDIKACE

- ▶ Štěňata velkých a obřích plemen.



SPECIFIC™ CPD-XL PUPPY LARGE & GIANT BREED (HMOTNOST V DOSPĚLOSTI >25 KG)

VLASTNOSTI A CHARAKTERISTIKA KRMIVA



Podpora
růstu a
kostry

Vyvážená energetická hodnota a obsah bílkovin, vitamínů a minerálních látek odpovídá potřebám rostoucích štěňat velkých a obřích plemen. Obsah **EPA a DHA** v kombinaci s **přiměřeným obsahem energie a vápníku** má příznivý vliv na vývoj zdravých kloubů a kostry a snižuje riziko růstových problémů nebo nadváhy.



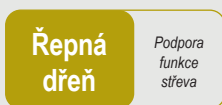
DHA
z ryb

DHA je omega-3 mastná kyselina, která podporuje vývoj mozku a zraku.



Podpora
kloubů, kůže
a srsti

EPA a DHA jsou omega-3 mastné kyseliny, které mají příznivý vliv na kvalitu a zdraví kloubů, kůže a srsti.



Řepná
dřeň

Podpora
funkce
střeva

Řepná dřeň je zdrojem fermentovatelné vlákniny a podporuje tak střevní mikroflóru a správnou funkci střev.



Psyllium
husk
fibres

Podpora
funkce
střeva

Psyllium je rozpustná, bobtnající vláknina, která na svou hmotu může navázat několikanásobné množství vody a má známý příznivý účinek na regulaci aktivity trávicího traktu.

DOPLŇUJÍCÍ INFORMACE

- Obsahuje **taurin**, který je důležitý pro správnou funkci metabolismu. Taurin je nezbytný pro normální funkci myokardu a podporuje činnost srdeční svaloviny.
- Toto krmivo je velmi vhodné pro štěňata velkých a obřích plemen. SPECIFIC™ CPD-XL Puppy Large & Giant Breed je možné podávat od doby odstavu (5.-6. týden života) do dosažení 80 % tělesné hmotnosti dospělého jedince. Poté je vhodné postupně přejít na krmivo CXD-XL Adult Large & Giant Breed/CXW Adult All Breeds.
- **Velikost granulí** je přizpůsobena velikosti štěňat velkých a obřích plemen tak, aby bylo stimulováno žvýkání, prodloužila se doba příjmu krmiva a předešlo se hltání potravy.
- Je velmi důležité pravidelně **monitorovat růst** štěňat, aby se předešlo překrmování.

KONTRAINDIKACE

- SPECIFIC™ CPD-XL Puppy Large & Giant Breed není vhodným krmivem pro březí a kojící feny, protože má nižší energetický obsah a nižší obsah vápníku než SPECIFIC™ CPD-S Puppy Small Breed a SPECIFIC™ CPD-M Puppy Medium Breed. Pro březí a kojící feny velkých a obřích plemen je proto doporučeno krmivo SPECIFIC™ CPD-M Puppy Medium Breed.
- Pro štěňata s výrazně nižším příjmem energie, než který je uveden v tabulce, je doporučeno krmivo SPECIFIC™ CPD-M Puppy Medium Breed.

OBSAH ŽIVIN

Název	Obsah ve 100 g	Obsah v MJ
Metabolizovatelná energie kJ	1525	
Bílkovina g (hrubá)	26.3	17.2
Tuk g (hrubý)	10.2	6.7
Sacharidy g (NFE)	47.1	30.9
Vláknina g (hrubá)	2.4	1.6
Vápník g	0.79	0.52
Fosfor g	0.72	0.47
Sodík g	0.25	0.16
Taurin g	0.48	0.32
Omega-3 mastné kyseliny g	0.57	0.37
EPA g	0.18	0.11
DHA g	0.20	0.13
Poměr n-3:n-6	1:3	1:3
Voda g	8.5	

Podrobnější analýza složení je uvedena v sekci SPECIFIC™ - Technické informace.







SLOŽENÍ

Pšenice, kukuřičná bílkovina, bílá rybí moučka, řepná dřeň, vepřový tuk, hydrolyzovaná živočišná bílkovina, minerální látky, vitamíny a stopové prvky (včetně chelátovaných stopových prvků), sušené vejce, rybí olej, lyzin, psyllium, methionin, threonin, tryptofan, taurin, extrakt z rozmarýnu. Přírodní antioxidanty (tokoferoly a vitamín C). Neobsahuje syntetická barviva a zchutňovadla.

DENNÍ KRMNÁ DÁVKA V GRAMECH

Příklad: Plemeno, které dosahuje v dospělosti hmotnost 35 kg. Pokud je aktuální hmotnost štěněte 10 kg (nedosahuje 50 % hmotnosti dospělého jedince) – denní krmná dávka bude přibližně 370 g krmiva SPECIFIC™ CPD-XL Puppy Large & Giant Breed. Jestliže stejné štěně dosáhne hmotnosti 20 kg (51-100 % hmotnosti dospělého jedince), bude krmná dávka činit přibližně 465 g na den.

Individuální denní krmná dávka je závislá na mnoha faktorech, jako jsou např.: plemeno, vlivy prostředí, roční období, aktivita apod. Doporučuje se proto průběžně monitorovat kondici a tělesnou hmotnost psa a krmnou dávku upravit dle jeho individuálních nároků a potřeb.

			
			
	0 - 50%*	51 - 100%*	Dospělý
kg	g	g	g
5	220	165	110
7.5	295	225	150
10	370	275	185
15	500	375	250
20	620	465	310
25	735	550	365
30	840	630	420
40	1045	780	520
50	1235	925	615
60	1415	1060	705
70	1585	1190	795
80	1755	1315	875
90	1915	1435	960

* z hmotnosti dospělého jedince

V případě, kdy jsou hmotnostní přírůstky štěněte v normě, ale štěně zkonsumuje významně méně granulí, než je doporučeno v tabulce Denní krmné dávky, se doporučuje přejít na krmivo SPECIFIC™ CPD-M Puppy Medium Breed, dietu pro štěňata s vyšší hladinou vápníku.




INDIKACE

- ▶ Štěňata všech plemen.
- ▶ Březí a kojící feny všech plemen.
- ▶ Anorexie.
- ▶ Rekonvalescence.

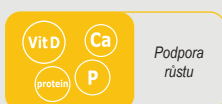


6x300 g



SPECIFIC™ CPW PUPPY ALL BREEDS

VLASTNOSTI A CHARAKTERISTIKA KRMIVA



Podpora
růstu

Zvýšená energetická hodnota, vyšší obsah bílkovin, vitamínů a minerálních látek, odpovídající potřebám rostoucích štěňat a podporující správný vývoj jejich kostry.



DHA
z ryb

DHA je omega-3 mastná kyselina, která podporuje vývoj mozku a zraku.



Podpora
kloubů, kůže
a srsti

EPA a DHA jsou omega-3 mastné kyseliny, které mají příznivý vliv na kvalitu a zdraví kůže a srsti.



Podpora
imunity

Obsahuje β -1,3/1,6 – glukany z kvasnic, které se mohou vázat na receptory bílých krvinek a ovlivňovat tak imunitní systém a podporovat imunitní odpověď organismu.

DOPLŇUJÍCÍ INFORMACE

- ▶ Toto krmivo je velmi vhodné pro štěňata malých a středních plemen. SPECIFIC™ CPW Puppy All Breeds je možné podávat od doby odstavu (5.-6. týden života) do dosažení 80 % tělesné hmotnosti dospělého jedince. Poté je vhodné postupně přejít na krmivo CXD-S Adult Small Breed/ CXD-M Adult Medium Breed/ CXW Adult All Breeds.
- ▶ Během **březosti a kojení** se u fen zvyšují energetické a živinové požadavky. Z tohoto důvodu je CPW Puppy All Breeds vhodným krmivem i pro březí a kojící feny všech plemen.
- ▶ Je velmi důležité pravidelně **monitorovat růst** štěňat, aby se předešlo překrmování.
- ▶ Energetické a živinové nároky mohou být zvýšeny i během **rekonvalescence** po operačních zákrocích, traumatech a při anorexii. CPW Puppy All Breeds je velmi dobře použitelným krmivem během takovýchto období zvýšených energetických požadavků.

KONTRAINDIKACE

- ▶ Štěňatům velkých a obřích plemen se zvýšenou náchylností k potížím s kostrou není vhodné podávat pouze CPW Puppy All Breeds. Pro štěňata velkých a obřích plemen doporučujeme krmivo SPECIFIC™ CPD-XL Puppy Large & Giant Breed, protože má nižší obsah energie a vápníku.

OBSAH ŽIVIN

Název	Obsah ve 100 g	Obsah v MJ
Metabolizovatelná energie kJ	628	
Bílkovina g (hrubá)	13.0	20.7
Tuk g (hrubý)	8.2	13.1
Sacharidy g (NFE)	8.2	13.0
Vláknina g (hrubá)	1.1	1.8
Vápník g	0.38	0.60
Fosfor g	0.34	0.54
Sodík g	0.13	0.21
Omega-3 mastné kyseliny g	0.31	0.49
EPA g	0.08	0.12
DHA g	0.14	0.23
Poměr n-3:n-6	1:7	1:7
Voda g	67.0	

Podrobnější analýza složení je uvedena v sekci SPECIFIC™ - Technické informace.

SLOŽENÍ







Vepřové maso, sušené vejce, kukuřice, slunečnicový olej, rýže, minerální látky, prášková celulóza, vitamíny a stopové prvky (včetně chelátovaných stopových prvků), psyllium, kvasnice (zdroj β-1,3/1,6 – glukanu). Neobsahuje žádné syntetické antioxidanty, barviva ani zchutňovačla.

DENNÍ KRMNÁ DÁVKA V GRAMECH

Příklad: Plemeno, které dosahuje v dospělosti hmotnost 10 kg. Pokud je aktuální hmotnost štěněte 3 kg (nedosahuje 50 % hmotnosti dospělého jedince) – denní krmná dávka bude přibližně 365 g krmiva SPECIFIC™ CPW Puppy All Breeds. Jestliže stejné štěně dosáhne hmotnosti 6 kg (51-100 % hmotnosti dospělého jedince), bude krmná dávka činit přibližně 460 g na den.

Během kojení jsou požadavky na saturaci organismu energií závislé především na počtu štěňat. Fena s 2, 4 a 8 štěňaty bude potřebovat 1,5, 2 - 3x vyšší příjem energie v porovnání s normálním dospělým jedincem.

Individuální denní krmná dávka je závislá na mnoha faktorech, jako jsou např.: plemeno, vlivy prostředí, roční období, aktivita apod. Doporučuje se proto průběžně monitorovat kondici a tělesnou hmotnost psa a krmnou dávku upravit dle jeho individuálních nároků a potřeb.

			
			
	0 - 50%*	51 - 100%*	Dospělý
	kg	g	g
1		160	80
2		270	135
3		365	180
4		450	225
5		530	265
6		610	305
8		755	380
10		895	450
12		1025	515
14		1150	575
16		1275	635
18		1390	695
20		1505	755
25		1780	890

* z hmotnosti dospělého jedince


INDIKACE

- ▶ Kompletní krmivo pro dospělé, zdravé psy malých plemen (< 10 kg) ve věku 1-8 let.




1 kg

4 kg



SPECIFIC™ CXD-S ADULT SMALL BREED (< 10 KG)

VLASTNOSTI A CHARAKTERISTIKA KRMIVA



↓ energie,
vyvážené
živiny

Kompletní, vyvážené krmivo s přiměřeným obsahem energie, odpovídající potřebám dospělých jedinců malých plemen psů, které napomáhá udržení ideální tělesné hmotnosti.



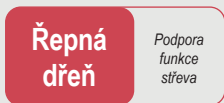
Podpora
kloubů, kůže
a srsti

EPA a DHA jsou omega-3 mastné kyseliny, které mají příznivý vliv na kvalitu a zdraví kloubů, kůže a srsti.



Vysoká
stravitelnost

Vysoce kvalitní a vysoce stravitelné složky zajišťují maximální využití živin z potravy a tím i menší objem výkalů.



**Řepná
dřeň**

Podpora
funkce
střeva

Řepná dřeň je zdrojem fermentovatelné vlákniny a podporuje tak střevní mikroflóru a správnou funkci střev.

DOPLŇUJÍCÍ INFORMACE

- ▶ Pro březí a kojící feny malých plemen je doporučeným krmivem SPECIFIC™ CPD-S Puppy Small Breed nebo CPW Puppy All Breeds.
- ▶ Pro psy malých plemen starší 8 let věku je doporučeným krmivem SPECIFIC™ CGD-S Senior Small Breed nebo CGW Senior All Breeds.

OBSAH ŽIVIN

Název	Obsah ve 100 g	Obsah v MJ
Metabolizovatelná energie kJ	1561	
Bílkovina g (hrubá)	22.6	14.5
Tuk g (hrubý)	11.3	7.2
Sacharidy g (NFE)	50.6	32.4
Vláknina g (hrubá)	2.1	1.4
Vápník g	0.70	0.45
Fosfor g	0.62	0.40
Sodík g	0.23	0.14
Omega-3 mastné kyseliny g	0.62	0.40
EPA g	0.21	0.13
DHA g	0.22	0.14
Poměr n-3:n-6	1:3	1:3
Voda g	8.5	








Podrobnější analýza složení je uvedena v sekci SPECIFIC™ - Technické informace.

SLOŽENÍ

Pšenice, kukuřičná bílkovina, bílá rybí moučka, vepřový tuk, řepná dřevina, minerální látky, hydrolyzovaná živočišná bílkovina, rybí olej, vitamíny a stopové prvky (včetně chelátovaných stopových prvků), sušené vejce, lyzin, methionin, threonin, tryptofan, extrakt z rozmarýnu. Přírodní antioxidanty (tokoferoly a vitamín C). Neobsahuje syntetická barviva a zchutňovačla.

DENNÍ KRMNÁ DÁVKA V GRAMECH

Individuální denní krmná dávka je závislá na mnoha faktorech, jako jsou např.: plemeno, vlivy prostředí, roční období, aktivita apod. Doporučuje se proto průběžně monitorovat kondici a tělesnou hmotnost psa a krmnou dávku upravit dle jeho individuálních nároků a potřeb.

< 8 let			
 < 10 kg			
kg	g	g	g
1	30	25	20
1,5	45	35	30
2	55	45	35
2,5	65	55	45
3	75	60	50
4	90	75	60
5	110	90	70
6	125	105	85
7	140	115	95
8	155	130	100
9	170	140	110
10	180	150	120
11	195	165	130


INDIKACE

- Kompletní krmivo pro dospělé, zdravé psy středních plemen (10-25 kg) ve věku 1-7 let.




SPECIFIC™ CXD-M ADULT MEDIUM BREED (10-25 KG)

VLASTNOSTI A CHARAKTERISTIKA KRMIVA



↓ energie,
vyvážené
živiny

Kompletní, vyvážené krmivo s přiměřeným obsahem energie, odpovídající potřebám dospělých jedinců středních plemen psů, které napomáhá udržení ideální tělesné hmotnosti.



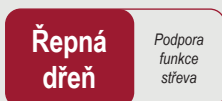
Podpora
kloubů, kůže
a srsti

EPA a DHA jsou omega-3 mastné kyseliny, které mají příznivý vliv na kvalitu a zdraví kloubů, kůže a srsti.



Vysoká
stravitelnost

Vysoce kvalitní a vysoce stravitelné složky zajišťují maximální využití živin z potravy a tím i menší objem výkalů.



**Řepná
dřeň**

Podpora
funkce
střeva

Řepná dřeň je zdrojem fermentovatelné vlákniny a podporuje tak střevní mikroflóru a správnou funkci střev.

DOPLŇUJÍCÍ INFORMACE

- ▶ Pro březí a kojící feny středních plemen je doporučeným krmivem SPECIFIC™ CPD-M Puppy Medium Breed nebo CPW Puppy All Breeds.
- ▶ Pro psy středních plemen starší 8 let věku je doporučeným krmivem SPECIFIC™ CGD-M Senior Medium Breed nebo CGW Senior All Breeds.

OBSAH ŽIVIN

Název	Obsah ve 100 g	Obsah v MJ
Metabolizovatelná energie kJ	1561	
Bílkovina g (hrubá)	22.6	14.5
Tuk g (hrubý)	11.3	7.2
Sacharidy g (NFE)	50.6	32.4
Vláknina g (hrubá)	2.1	1.4
Vápník g	0.70	0.45
Fosfor g	0.62	0.40
Sodík g	0.23	0.14
Omega-3 mastné kyseliny g	0.62	0.40
EPA g	0.21	0.13
DHA g	0.22	0.14
Poměr n-3:n-6	1:3	1:3
Voda g	8.5	








Podrobnější analýza složení je uvedena v sekci SPECIFIC™ - Technické informace.

SLOŽENÍ

Pšenice, kukuřičná bílkovina, bílá rybí moučka, vepřový tuk, řepná dřevina, minerální látky, hydrolyzovaná živočišná bílkovina, rybí olej, vitamíny a stopové prvky (včetně chelátovaných stopových prvků), sušené vejce, lyzin, methionin, threonin, tryptofan, extrakt z rozmarýnu. Přírodní antioxidanty (tokoferoly a vitamín C). Neobsahuje syntetická barviva a zchutňovačla.

DENNÍ KRMNÁ DÁVKA V GRAMECH

Individuální denní krmná dávka je závislá na mnoha faktorech, jako jsou např.: plemeno, vlivy prostředí, roční období, aktivita apod. Doporučuje se proto průběžně monitorovat kondici a tělesnou hmotnost psa a krmnou dávku upravit dle jeho individuálních nároků a potřeb.

< 7 let			
 10 - 25 kg			
kg	g	g	g
8	155	130	100
9	170	140	110
10	180	150	120
12	210	175	140
14	235	195	155
16	260	215	170
18	280	235	190
20	305	255	205
22	330	275	220
24	350	290	235
26	370	310	250
28	395	330	260
30	415	345	275


INDIKACE

- ▶ Kompletní krmivo pro dospělé, zdravé psy velkých a obřích plemen (> 25 kg) ve věku 1-6 let (velká plemena) a 1-5 let (obří plemena).




SPECIFIC™ CXD-XL ADULT LARGE & GIANT BREED (> 25 KG)

VLASTNOSTI A CHARAKTERISTIKA KRMIVA



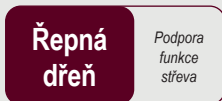
↓ energie,
vyvážené
živiny

Kompletní, vyvážené krmivo s přiměřeným obsahem energie, odpovídající potřebám dospělých jedinců velkých a obřích plemen psů, které napomáhá udržení ideální tělesné hmotnosti.



Podpora
kloubů, kůže
a srsti

EPA a DHA jsou omega-3 mastné kyseliny, které mají příznivý vliv na kvalitu a zdraví kůže a srsti.



**Řepná
dřeň**

Podpora
funkce
střeva

Řepná dřeň je zdrojem fermentovatelné vlákniny a podporuje tak střevní mikroflóru a správnou funkci střev.



Taurin &
L-karnitin

Taurin a L-karnitin podporují funkci srdeční svaloviny.

DOPLŇUJÍCÍ INFORMACE

- ▶ Do krmiva byl přidán **L-karnitin**. L-karnitin přenáší mastné kyseliny do mitochondrií, stimuluje spalování tuků a chrání svalovou hmotu. V kombinaci se **sníženým obsahem energie** v krmivu napomáhá udržení ideální tělesné hmotnosti psa.
- ▶ **Velikost granulí** je přizpůsobena velikosti psů velkých a obřích plemen tak, aby bylo stimulováno žvýkání, prodloužila se doba příjmu krmiva a předešlo se hltání potravy.
- ▶ Pro březí a kojící feny velkých a obřích plemen je doporučeným krmivem SPECIFIC™ CPD-M Puppy Medium Breed nebo CPW Puppy All Breeds.
- ▶ Pro psy velkých plemen starší 6 let a psy obřích plemen starší 5 let věku je doporučeným krmivem SPECIFIC™ CGD-XL Senior Large & Giant Breed nebo CGW Senior All Breeds.

OBSAH ŽIVIN

Název	Obsah ve 100 g	Obsah v MJ
Metabolizovatelná energie kJ	1534	
Bílkovina g (hrubá)	23.6	15.4
Tuk g (hrubý)	10.9	7.1
Sacharidy g (NFE)	49.3	32.1
Vláknina g (hrubá)	2.8	1.8
Vápník g	0.70	0.46
Fosfor g	0.62	0.40
Sodík g	0.23	0.15
Taurin g	0.41	0.27
L-karnitin mg	31	20
Omega-3 mastné kyseliny g	0.62	0.40
EPA g	0.21	0.13
DHA g	0.23	0.15
Poměr n-3:n-6	1:3	1:3
Voda g	8.5	

Podrobnější analýza složení je uvedena v sekci SPECIFIC™ - Technické informace.





SLOŽENÍ

Pšenice, kukuřičná bílkovina, bílá rybí moučka, řepná dřeň, vepřový tuk, kukuřice, hydrolyzovaná živočišná bílkovina, minerální látky, rybí olej, vitamíny a stopové prvky (včetně chelátovaných stopových prvků), sušené vejce, lyzin, psyllium, methionin, threonin, tryptofan, taurin, L-karnitin, extrakt z rozmarýnu. Přírodní antioxidanty (tokoferoly a vitamín C).

Neobsahuje syntetická barviva a zchutňovadla.

DENNÍ KRMNÁ DÁVKA V GRAMECH

Individuální denní krmná dávka je závislá na mnoha faktorech, jako jsou např.: plemeno, vlivy prostředí, roční období, aktivita apod. Doporučuje se proto průběžně monitorovat kondici a tělesnou hmotnost psa a krmnou dávku upravit dle jeho individuálních nároků a potřeb.


Velká plemena: < 6 let věku Obří plemena: < 5 let věku			
			
> 25 kg			
kg	g	g	g
20	310	260	205
25	365	305	245
30	420	350	280
35	475	395	315
40	525	435	350
45	570	475	380
50	620	515	410
55	665	555	440
60	710	590	470
70	795	665	530
80	880	730	585
90	960	800	640
95	1000	835	665

INDIKACE

- ▶ Kompletní krmivo pro dospělé, zdravé psy všech plemen.




6x300 g



SPECIFIC™ CXW ADULT ALL BREEDS

VLASTNOSTI A CHARAKTERISTIKA KRMIVA



↓ energie,
vyvážené
živiny

Kompletní, vyvážené krmivo s přiměřeným obsahem energie odpovídající potřebám dospělých psů, které napomáhá udržení ideální tělesné hmotnosti.



Vysoká
stravitelnost

Vysoce kvalitní a vysoce stravitelné složky zajišťují maximální využití živin z potravy a tím i menší objem výkalů.



Optimální
výživa

Díky vysoké stravitelnosti a velmi kvalitním složkám poskytuje krmivo dospělým psům všechny potřebné živiny pro zdravý život.

**Psyllium
husk
fibres**

Podpora
funkce střev

Psyllium je rozpustná, bobtnající vláknina, která na svou hmotu může navázat několikanásobné množství vody a má známý příznivý účinek na regulaci aktivity trávicího traktu.



Podpora
imunity

Obsahuje **β-1,3/1,6 – glukany** z kvasnic, které se mohou vázat na receptory bílých krvinek a ovlivňovat tak imunitní systém a podporovat imunitní odpověď organismu.

DOPLŇUJÍCÍ INFORMACE

- Pro březí a kojící feny všech plemen je doporučeným krmivem SPECIFIC™ CPD-S Puppy Small Breed, CPD-M Puppy Medium Breed nebo CPW Puppy All Breeds.
- Pro starší psy je doporučeným krmivem jedna ze SPECIFIC™ CGD Senior diet nebo CGW Senior All Breeds.

OBSAH ŽIVIN

Název	Obsah ve 100 g	Obsah v MJ
Metabolizovatelná energie kJ	393	
Bílkovina g (hrubá)	9.0	23.0
Tuk g (hrubý)	5.0	12.7
Sacharidy g (NFE)	4.2	10.8
Vláknina g (hrubá)	0.5	1.3
Vápník g	0.18	0.47
Fosfor g	0.15	0.38
Sodík g	0.13	0.33
Omega-3 mastné kyseliny g	0.10	0.26
EPA g	0.02	0.05
DHA g	0.03	0.07
Poměr n-3:n-6	1:4	1:4
Voda g	79.7	

Podrobnější analýza složení je uvedena v sekci SPECIFIC™ - Technické informace.







SLOŽENÍ

Vepřové maso, kukuřice, vitamíny a stopové prvky (včetně chelátovaných stopových prvků), minerální látky, sušené vejce, prášková celulóza, psyllium, dextróza, slunečnicový olej, xylóza, kvasnice (zdroj β -1,3/1,6 – glukánů).

Neobsahuje žádné syntetické antioxidanty, barviva ani zchutňovadla.

DENNÍ KRMNÁ DÁVKA V GRAMECH

Individuální denní krmná dávka je závislá na mnoha faktorech, jako jsou např.: plemeno, vlivy prostředí, roční období, aktivita apod. Doporučuje se proto průběžně monitorovat kondici a tělesnou hmotnost psa a krmnou dávku upravit dle jeho individuálních nároků a potřeb.

			
			
	kg	g	g
1		130	105
2		215	180
3		290	245
4		365	300
5		430	355
6		490	410
8		610	510
10		720	600
12		825	690
14		930	775
16		1025	855
18		1120	935
20		1210	1010
25		1435	1195


INDIKACE

- ▶ Kompletní krmivo pro starší psy malých plemen nad 8 let věku.
- ▶ SPECIFIC™ CGD-S Senior Small Breed představuje nutriční podporu pro zdraví starších psů.



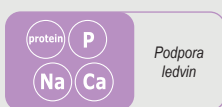
1 kg

4 kg



SPECIFIC™ CGD-S SENIOR SMALL BREED (< 10 KG)

VLASTNOSTI A CHARAKTERISTIKA KRMIVA




Podpora
ledvin

Krmivo díky **sníženému obsahu bílkovin, fosforu a sodíku** výrazně snižuje zatížení ledvin a podporuje jejich funkci u starších psů. **Bílkoviny vysoké biologické hodnoty** poskytují psům nezbytné množství esenciálních aminokyselin.




Podpora
kloubů, kůže
a srsti

EPA a DHA jsou omega-3 mastné kyseliny, které mají příznivý vliv na kvalitu a zdraví kůže a srsti a pomáhají udržovat zdravou kloubní chrupavku a pohyblivost kloubů starších psů.



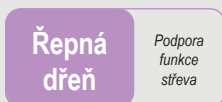
↓ energie,
vyvážené
živiny

Kompletní a vyvážené krmivo má mírně **zvýšený obsah vlákniny**, což poněkud **snižuje jeho energetickou denzitu**. U starších psů s omezenou spotřebou energie tak podporuje udržení ideální tělesné hmotnosti.



Taurin &
L-karnitin

Taurin a L-karnitin podporují normální funkci srdečního svalu starších psů.



Řepná
dřeň

Podpora
funkce
střeva

Řepná dřeň je zdrojem fermentovatelné vlákniny a podporuje tak střevní mikroflóru a správnou funkci střev.

DOPLŇUJÍCÍ INFORMACE

- ▶ **EPA a DHA** pocházející z ryb podporují funkci ledvin u starších psů.
- ▶ **L-karnitin** přenáší mastné kyseliny do mitochondrií, stimuluje spalování tuků, chrání svalovou hmotu a tím napomáhá udržení ideální tělesné hmotnosti staršího psa.
- ▶ Krmivo obsahuje **mannan-oligosacharidy (MOS)**. MOS má schopnost vázat ve střevě patogenní bakterie a tím brání jejich kontaktu se střevní sliznicí. To napomáhá udržení zdravého trávicího traktu u starších psů.
- ▶ Mírně **zvýšený obsah vlákniny** podporuje správnou střevní motilitu.

KONTRAINDIKACE

- ▶ Štěňata, březí a kojící feny.

OBSAH ŽIVIN

Název	Obsah ve 100 g	Obsah v MJ
Metabolizovatelná energie kJ	1501	
Bílkovina g (hrubá)	20.1	13.4
Tuk g (hrubý)	9.0	6.0
Sacharidy g (NFE)	54.9	36.6
Vláknina g (hrubá)	2.5	1.7
Vápník g	0.59	0.39
Fosfor g	0.52	0.35
Sodík g	0.21	0.14
Taurin g	0.35	0.23
L-karnitin mg	31	21
Omega-3 mastné kyseliny g	0.78	0.52
EPA g	0.33	0.22
DHA g	0.31	0.21
Poměr n-3:n-6	1:2	1:2
Voda g	8.5	

Podrobnější analýza složení je uvedena v sekci SPECIFIC™ - Technické informace.

SLOŽENÍ








Pšenice, kukuřičná bílkovina, řepná dřeň, bílá rybí moučka, vepřový tuk, rybí olej, hydrolyzovaná živočišná bílkovina, minerální látky, vitamíny a stopové prvky (včetně chelátovaných stopových prvků), sušené vejce, methionin, kvasnice (zdroj mannan-oligosacharidů), lysin, taurin, threonin, tryptofan, L-karnitin, extrakt z rozmarýnu.

Obsahuje přírodní antioxidanty (tokoferoly a vitamín C).

Neobsahuje syntetická barviva a zchutňovadla.

DENNÍ KRMNÁ DÁVKA V GRAMECH

Individuální denní krmná dávka je závislá na mnoha faktorech, jako jsou např.: plemeno, vlivy prostředí, roční období, aktivita apod. Doporučuje se proto průběžně monitorovat kondici a tělesnou hmotnost psa a krmnou dávku upravit dle jeho individuálních nároků a potřeb.

> 8 let			
 < 10 kg			
kg	g	g	g
1	35	30	20
1.5	45	40	30
2	55	45	40
2.5	65	55	45
3	75	65	50
4	95	80	65
5	110	95	75
6	130	105	85
7	145	120	95
8	160	135	105
9	175	145	115
10	190	155	125
11	205	170	135

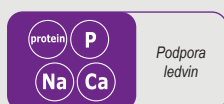
INDIKACE

- ▶ Kompletní krmivo pro starší psy středních plemen nad 7 let věku.
- ▶ SPECIFIC™ CGD-M Senior Medium Breed představuje nutriční podporu pro zdraví starších psů.



SPECIFIC™ CGD-M SENIOR MEDIUM BREED (10-25 KG)

VLASTNOSTI A CHARAKTERISTIKA KRMIVA




Podpora ledvin

Krmivo díky **sníženému obsahu bílkovin, fosforu a sodíku** výrazně snižuje zatížení ledvin a podporuje jejich funkci u starších psů. **Bílkoviny vysoké biologické hodnoty** poskytují psům nezbytné množství esenciálních aminokyselin.



Podpora kloubů, kůže a srsti

EPA a DHA jsou omega-3 mastné kyseliny, které mají příznivý vliv na kvalitu a zdraví kůže a srsti a pomáhají udržovat zdravou kloubní chrupavku a pohyblivost kloubů starších psů.



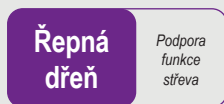
↓ energie, vyvážené živiny

Kompletní a vyvážené krmivo má mírně **zvýšený obsah vlákniny**, což poněkud **snižuje jeho energetickou denzitu**. U starších psů s omezenou spotřebou energie tak podporuje udržení ideální tělesné hmotnosti.



Taurin & L-karnitin

Taurin a L-karnitin podporují normální funkci srdečního svalu starších psů.



Řepná dřeň

Podpora funkce střeva

Řepná dřeň je zdrojem fermentovatelné vlákniny a podporuje tak střevní mikroflóru a správnou funkci střev.

DOPLŇUJÍCÍ INFORMACE

- ▶ **EPA a DHA** pocházející z ryb podporují funkci ledvin u starších psů.
- ▶ **L-karnitin** přenáší mastné kyseliny do mitochondrií, stimuluje spalování tuků, chrání svalovou hmotu a tím napomáhá udržení ideální tělesné hmotnosti staršího psa.
- ▶ Krmivo obsahuje **mannan-oligosacharidy (MOS)**. MOS má schopnost vázat ve střevě patogenní bakterie a tím brání jejich kontaktu se střevní sliznicí. To napomáhá udržení zdravého trávicího traktu u starších psů.
- ▶ Mírně **zvýšený obsah vlákniny** podporuje správnou střevní motilitu.

KONTRAINDIKACE

- ▶ Štěňata, březí a kojící feny.

OBSAH ŽIVIN

Název	Obsah ve 100 g	Obsah v MJ
Metabolizovatelná energie kJ	1501	
Bílkovina g (hrubá)	20.1	13.4
Tuk g (hrubý)	9.0	6.0
Sacharidy g (NFE)	54.9	36.6
Vláknina g (hrubá)	2.5	1.7
Vápník g	0.59	0.39
Fosfor g	0.52	0.35
Sodík g	0.21	0.14
Taurin g	0.35	0.23
L-karnitin mg	31	21
Omega-3 mastné kyseliny g	0.78	0.52
EPA g	0.33	0.22
DHA g	0.31	0.21
Poměr n-3:n-6	1:2	1:2
Voda g	8.5	








Podrobnější analýza složení je uvedena v sekci SPECIFIC™ - Technické informace.

SLOŽENÍ

Pšenice, kukuřičná bílkovina, řepná dřeň, bílá rybí moučka, vepřový tuk, rybí olej, hydrolyzovaná živočišná bílkovina, minerální látky, vitamíny a stopové prvky (včetně chelátovaných stopových prvků), sušené vejce, methionin, kvasnice (zdroj mannan-oligosacharidů), lysin, taurin, threonin, tryptofan, L-karnitin, extrakt z rozmarýnu. Obsahuje přírodní antioxidanty (tokoferoly a vitamín C). Neobsahuje syntetická barviva a zchutňovadla.


DENNÍ KRMNÁ DÁVKA V GRAMECH

Individuální denní krmná dávka je závislá na mnoha faktorech, jako jsou např.: plemeno, vlivy prostředí, roční období, aktivita apod. Doporučuje se proto průběžně monitorovat kondici a tělesnou hmotnost psa a krmnou dávku upravit dle jeho individuálních nároků a potřeb.

> 7 let			
 10 - 25 kg			
kg	g	g	g
8	160	135	105
9	175	145	115
10	190	155	125
12	215	180	145
14	245	205	160
16	270	225	180
18	295	245	195
20	320	265	210
22	340	285	230
24	365	305	245
26	385	320	260
28	410	340	275
30	430	360	285

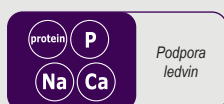
INDIKACE

- ▶ Kompletní krmivo pro starší psy velkých a obřích plemen. Pro velká plemena od 6 let, obří plemena od 5 let.
- ▶ SPECIFIC™ CGD-XL Senior Large & Giant Breed představuje nutriční podporu pro zdraví starších psů.



SPECIFIC™ CGD-XL SENIOR LARGE & GIANT BREED (> 25 KG)

VLASTNOSTI A CHARAKTERISTIKA KRMIVA




Podpora ledvin

Krmivo díky **sníženému obsahu bílkovin, fosforu a sodíku** výrazně snižuje zatížení ledvin a podporuje jejich funkci u starších psů. **Bílkoviny vysoké biologické hodnoty** poskytují psům nezbytné množství esenciálních aminokyselin.



Podpora kloubů, kůže a srsti

EPA a DHA jsou omega-3 mastné kyseliny, které mají příznivý vliv na kvalitu a zdraví kůže a srsti a pomáhají udržovat zdravou kloubní chrupavku a pohyblivost kloubů starších psů.



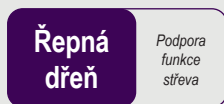
↓ energie, vyvážené živiny

Kompletní a vyvážené krmivo má mírně **zvýšený obsah vlákniny**, což poněkud **snižuje jeho energetickou denzitu**. U starších psů s omezenou spotřebou energie tak podporuje udržení ideální tělesné hmotnosti.



Taurin & L-karnitin

Taurin a L-karnitin podporují normální funkci srdečního svalu starších psů.



Řepná dřeň

Podpora funkce střeva

Řepná dřeň je zdrojem fermentovatelné vlákniny a podporuje tak střevní mikroflóru a správnou funkci střev.

DOPLŇUJÍCÍ INFORMACE

- ▶ **EPA a DHA** pocházející z ryb podporují funkci ledvin u starších psů.
- ▶ **L-karnitin** přenáší mastné kyseliny do mitochondrií, stimuluje spalování tuků, chrání svalovou hmotu a tím napomáhá udržení ideální tělesné hmotnosti staršího psa.
- ▶ Krmivo obsahuje **mannan-oligosacharidy (MOS)**. MOS má schopnost vázat ve střevě patogenní bakterie a tím bránit jejich kontaktu se střevní sliznicí. To napomáhá udržení zdravého trávicího traktu u starších psů.
- ▶ **Obsahuje psyllium**, což je rozpustná, bobtnající vláknina, která na svou hmotu může navázat několikanásobné množství vody a má známý příznivý účinek na regulaci aktivity trávicího traktu.
- ▶ Mírně **zvýšený obsah vlákniny** podporuje správnou střevní motilitu.
- ▶ **Velikost granulí** je přizpůsobena velikosti psů velkých a obřích plemen tak, aby bylo stimulováno žvýkání, prodloužila se doba příjmu krmiva a předešlo se hltání potravy.

KONTRAINDIKACE

- ▶ Štěňata, březí a kojící feny.

Název	Obsah ve 100 g	Obsah v MJ
Metabolizovatelná energie kJ	1487	
Bílkovina g (hrubá)	20.1	13.5
Tuk g (hrubý)	8.9	6.0
Sacharidy g (NFE)	54.6	36.7
Vláknina g (hrubá)	2.9	1.9
Vápník g	0.57	0.38
Fosfor g	0.52	0.35
Sodík g	0.21	0.14
Taurin g	0.31	0.21
L-karnitin mg	31	21
Omega-3 mastné kyseliny g	0.78	0.53
EPA g	0.32	0.22
DHA g	0.31	0.21
Poměr n-3:n-6	1:2	1:2
Voda g	8.5	

Podrobnější analýza složení je uvedena v sekci SPECIFIC™ - Technické informace.

SLOŽENÍ

Pšenice, kukuřičná bílkovina, řepná dřeň, bílá rybí moučka, vepřový tuk, rybí olej, hydrolyzovaná živočišná bílkovina, minerální látky, vitamíny a stopové prvky (včetně chelátovaných stopových prvků), sušené vejce, methionin, psyllium, kvasnice (zdroj mannan-oligosacharidů), lysin, taurin, threonin, tryptofan, L-karnitin, extrakt z rozmarýnu.

Obsahuje přírodní antioxidanty (tokoferoly a vitamín C).

Neobsahuje syntetická barviva a zchutňovačla.

DENNÍ KRMNÁ DÁVKA V GRAMECH

Individuální denní krmná dávka je závislá na mnoha faktorech, jako jsou např.: plemeno, vlivy prostředí, roční období, aktivita apod. Doporučuje se proto průběžně monitorovat kondici a tělesnou hmotnost psa a krmnou dávku upravit dle jeho individuálních nároků a potřeb.

kg	g	g	g
20	320	265	215
25	380	315	250
30	435	360	290
35	485	405	325
40	540	450	360
45	590	490	390
50	635	530	425
55	685	570	455
60	730	610	485
70	820	685	545
80	905	755	605
90	990	825	660
95	1030	860	690

INDIKACE

- ▶ Každodenní krmení starších psů všech plemen (malá plemena od 8 let, střední plemena od 7 let, velká plemena od 6 let a obří plemena od 5 let věku).
- ▶ SPECIFIC™ CGW Senior All Breeds podporuje dobrý zdravotní stav starších psů.

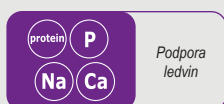


6x300 g



SPECIFIC™ CGW SENIOR ALL BREEDS

VLASTNOSTI A CHARAKTERISTIKA KRMIVA




Podpora ledvin

Krmivo díky **sníženému obsahu bílkovin, fosforu a sodíku** výrazně snižuje zatížení ledvin a podporuje jejich funkci u starších psů. **Bílkoviny vysoké biologické hodnoty** poskytují psům nezbytné množství esenciálních aminokyselin.



Podpora kloubů, kůže a srsti

EPA a DHA jsou omega-3 mastné kyseliny s příznivým vlivem na zdraví kůže a kvalitu srsti, ale také na stav kloubních chrupavek a normální pohyblivost kloubů starších psů.



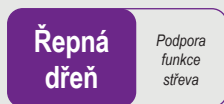
↓ energie, vyvážené živiny

Kompletní a vyvážené krmivo má mírně **zvýšený obsah vlákniny**, což poněkud **snižuje jeho energetickou denzitu**. U starších psů s omezenou spotřebou energie tak podporuje udržení ideální tělesné hmotnosti.



Taurin & L-karnitin

Taurin a L-karnitin podporují normální funkci srdečního svalu starších psů.



Řepná dřev

Podpora funkce střeva

Řepná dřev je zdrojem fermentovatelné vlákniny a podporuje tak střevní mikroflóru a správnou funkci střev.

DOPLŇUJÍCÍ INFORMACE

- ▶ **EPA a DHA** pocházející z ryb podporují funkci ledvin u starších psů.
- ▶ **L-karnitin** přenáší mastné kyseliny do mitochondrií, stimuluje spalování tuků, chrání svalovou hmotu a tím napomáhá udržení ideální tělesné hmotnosti staršího psa.
- ▶ Krmivo obsahuje **mannan-oligosacharidy (MOS)**. MOS má schopnost vázat ve střevě patogenní bakterie a tím bránit jejich kontaktu se střevní sliznicí. To napomáhá udržení zdravého trávicího traktu u starších psů.

KONTRAINDIKACE

- ▶ Štěňata, březí a kojící feny.

OBSAH ŽIVIN

Název	Obsah ve 100 g	Obsah v MJ
Metabolizovatelná energie kJ	340	
Bílkovina g (hrubá)	4.8	14.1
Tuk g (hrubý)	4.6	13.6
Sacharidy g (NFE)	7.2	21.2
Vláknina g (hrubá)	1.2	3.6
Vápník g	0.14	0.42
Fosfor g	0.11	0.33
Sodík g	0.06	0.19
L-karnitin mg	0.06	0.17
Taurin mg	7	19
Omega-3 mastné kyseliny g	0.50	1.46
EPA g	0.15	0.45
DHA g	0.25	0.73
Poměr n-3:n-6	1:2	1:2
Voda g	81.0	

Podrobnější analýza složení je uvedena v sekci SPECIFIC™ - Technické informace.



















SLOŽENÍ

Vepřové maso, kukuřice, ryba, rybí olej, sušené vejce, prášková celulóza, vitamíny a stopové prvky (včetně chelátovaných stopových prvků), dextróza, minerální látky, slunečnicový olej, psyllium, xylóza, taurin, kvasnice (zdroj mannan-oligosacharidů a β -1,3/1,6 – glukánů), L-karnitin.

Neobsahuje syntetická barviva a zchutňovačla.

DENNÍ KRMNÁ DÁVKA V GRAMECH

Individuální denní krmná dávka je závislá na mnoha faktorech, jako jsou např.: plemeno, vlivy prostředí, roční období, aktivita apod. Doporučuje se proto průběžně monitorovat kondici a tělesnou hmotnost psa a krmnou dávku upravit dle jeho individuálních nároků a potřeb.

				
	kg	g	g	g
	1	150	125	100
	2	250	210	165
	3	340	280	225
	4	420	350	280
	5	495	415	330
	6	570	475	380
	8	705	590	470
	10	835	695	555
	12	955	795	640
	14	1075	895	715
	16	1185	990	790
	18	1295	1080	865
	20	1405	1170	935
	25	1660	1380	1105

INDIKACE

- ▶ Zvýšená aktivita, fyzická a psychická zátěž.
- ▶ Rekonvalescence po onemocnění a chirurgických zákrocích.
- ▶ Anorexie, kachexie.
- ▶ (Metabolický) stres.




12 kg



SPECIFIC™ CAD ACTIVE

VLASTNOSTI A CHARAKTERISTIKA KRMIVA



↑ energie & bílkoviny

Zvýšený obsah energie a tuků spolu s vysokou stravitelností krmiva umožňuje snížení objemu denní krmné dávky, což je výhodou u psů se zvýšenými energetickými požadavky. Vyvážené složení krmiva splňuje nároky velmi aktivních psů a obsah **vysoce kvalitních bílkovin** podporuje zachování a rozvoj svalové hmoty.



Podpora kloubů, kůže a srsti

EPA a DHA jsou omega-3 mastné kyseliny, které mají příznivý vliv na kvalitu a zdraví kloubů, kůže a srsti.



Podpora imunity

Obsahuje **β-1,3/1,6 – glukany** z kvasnic, které se mohou vázat na receptory bílých krvinek a ovlivňovat tak imunitní systém a podporovat imunitní odpověď organismu.



Rekonvalescence

Vysoký obsah energie a vyvážené složení krmiva spolu s **vysokou stravitelností** urychluje opětovné nabytí tělesné hmotnosti během rekonvalescence.

DOPLŇUJÍCÍ INFORMACE

- ▶ **Zvýšený obsah tuků** v krmivu SPECIFIC™ CAD Active vede ke zvýšení koncentrace volných mastných kyselin v krevní plazmě. Tyto volné mastné kyseliny slouží jako pohotový zdroj energie pro psy se zvýšenou aktivitou.
- ▶ **Taurin a L-karnitin** podporují funkci srdečního svalu psů. **L-karnitin** přenáší mastné kyseliny do mitochondrií, stimuluje spalování tuků a chrání svalovou hmotu.
- ▶ Do krmiva byl přidán **vitamín C**, který zajistí udržení potřebné hladiny vitamínu C v krevní plazmě i v období tréninku.
- ▶ **Zvýšená energetická denzita** v krmivu SPECIFIC™ CAD Active umožňuje při relativně nízkých krmných dávkách úplné uspokojení energetických a živinových potřeb, což je výhodou během rekonvalescence nebo anorexie.
- ▶ **Koncentrované a vysoce stravitelné krmivo** zajišťuje optimální příjem živin a menší objem výkalů.

KONTRAINDIKACE

- ▶ Psi s limitovanou aktivitou (a proto sníženými požadavky na přísun energie).
- ▶ Psi s hyperlipidémií nebo pankreatitidou.

OBSAH ŽIVIN

Název	Obsah ve 100 g	Obsah v MJ
Metabolizovatelná energie kJ	1845	
Bílkovina g (hrubá)	29.0	15.7
Tuk g (hrubý)	26.0	14.1
Sacharidy g (NFE)	27.4	14.8
Vláknina g (hrubá)	1.1	0.6
Vápník g	1.57	0.85
Fosfor g	1.05	0.57
Sodík g	0.24	0.13
Taurin g	0.55	0.30
L-Karnitin mg	25	14
Omega-3 mastné kyseliny g	1.11	0.60
EPA g	0.25	0.14
DHA g	0.28	0.15
Poměr n-3:n-6	1:3	1:3
Voda g	8.5	

Podrobnější analýza složení je uvedena v sekci SPECIFIC™ - Technické informace.

SLOŽENÍ

Vepřové maso, kukuřice, sušené vejce, slunečnicový olej, rýže, minerální látky, prášková celulóza, rybí olej, vitamíny a stopové prvky (včetně chelátovaných stopových prvků), psyllium, kvasnice (zdroj β -1,3/1,6 – glukánů).








Obsahuje přírodní antioxidanty (tokoferoly a vitamín C).

Neobsahuje syntetická barviva a zchutňovačla.

DENNÍ KRMNÁ DÁVKA V GRAMECH

Individuální denní krmná dávka je závislá na mnoha faktorech, jako jsou např.: plemeno, vlivy prostředí, roční období, aktivita apod. Doporučuje se proto průběžně monitorovat kondici a tělesnou hmotnost psa a krmnou dávku upravit dle jeho individuálních nároků a potřeb.

SPECIFIC™ CAD Active obsahuje velké množství tuků, doporučuje se proto na toto krmivo přecházet postupně během 5-7 dnů.

			
			
kg	g	g	g
2.5	65	55	45
5	110	90	70
10	185	150	120
15	250	205	165
20	310	255	205
25	365	305	240
30	415	345	280
35	470	390	310
40	515	430	345
50	610	510	410
60	700	585	465
70	785	655	525
80	870	725	580

INDIKACE

Doplňkové krmení nebo rychlý zdroj energie během:

- ▶ zvýšené tělesné námahy a zátěže.
- ▶ (metabolického) stresu.




7x100 g




SPECIFIC™ LUNCH

VLASTNOSTI A CHARAKTERISTIKA KRMIVA



Zvýšený obsah energie a tuků spolu s **vysokou stravitelností krmiva** umožňuje snížení objemu denní krmné dávky, což je výhodou u psů se zvýšenými energetickými požadavky. Vyvážené složení krmiva splňuje nároky velmi aktivních psů a obsah **vysoce kvalitních bílkovin** podporuje zachování a rozvoj svalové hmoty.



EPA a DHA jsou omega-3 mastné kyseliny, které mají příznivý vliv na kvalitu a zdraví kloubů, kůže a srsti.



Krmivo obsahuje **β-1,3/1,6 – glukany z kvasnic**, které se mohou vázat na receptory bílých krvinek a ovlivňovat tak imunitní systém a podporovat imunitní odpověď organismu.

DOPLŇUJÍCÍ INFORMACE

- ▶ **Zvýšený obsah tuků** ve SPECIFIC™ Lunch Active vytváří vysokou koncentraci volných mastných kyselin v krevní plazmě, které psům v zátěži slouží jako energetický zdroj.
- ▶ **Vitamin C** je do krmiva přidáván, aby pomohl udržet dostatečnou plazmatickou koncentraci vitamínu C během fyzické zátěže.
- ▶ Díky **zvýšenému energetickému obsahu** stačí pro pokrytí dostatečné energie a živin jen relativně malé množství krmiva SPECIFIC™ Lunch Active.
- ▶ **Koncentrované a vysoce stravitelné krmivo** zajišťuje optimální využití živin a menší objem výkalů.

KONTRAINDIKACE

- ▶ Psi s omezenou aktivitou (a sníženými energetickými nároky).
- ▶ Psi s hyperlipidémií nebo pankreatitidou.

OBSAH ŽIVIN

Název	Obsah ve 100 g	Obsah v MJ
Metabolizovatelná energie kJ	628	
Bílkovina g (hrubá)	13.0	20.7
Tuk g (hrubý)	8.2	13.1
Sacharidy g (NFE)	8.2	13.0
Vláknina g (hrubá)	1.1	1.8
Vápník g	0.38	0.60
Fosfor g	0.34	0.54
Sodík g	0.13	0.21
Omega-3 mastné kyseliny g	0.31	0.49
Poměr n-3:n-6	1:7	1:7
Voda g	67.0	

Podrobnější analýza složení je uvedena v sekci SPECIFIC™ - Technické informace.

SLOŽENÍ

Vepřové maso, kuřecí maso, kukuřice, vejce, slunečnicový olej, rýže, minerální látky, prášková celulóza, rybí olej, psyllium, vitamíny a stopové prvky, kvasnice (zdroj β -1,3/1,6 – glukánů).

Neobsahuje syntetické antioxidanty, barviva ani zchutňovadla.

NÁVOD K PODÁVÁNÍ

SPECIFIC™ Lunch Active je ideálním doplňkem krmné dávky, či přesnídávkou během lovu, delšího pochodu nebo jiné vysoké zátěže anebo v případně stresu.

SPECIFIC™ Lunch Active je vhodné, pohotové, velmi chutné a stravitelné krmivo, které psům poskytuje dostatek energie, vyvážených živin a tekutin.

1 konzerva SPECIFIC™ Lunch Active o hmotnosti 100 g obsahuje 628 kJ a může nahradit:

34 g SPECIFIC™ CAD Active nebo

36 g SPECIFIC™ CΩD Skin Function Support nebo

40 g SPECIFIC™ CXD-M Adult Medium Breed

41 g SPECIFIC™ CXD-XL Adult Large & Giant Breed

z celkové denní krmné dávky Vašeho psa.

INDIKACE

- ▶ Denní krmivo pro zdravé dospělé psy



5x150 g



SPECIFIC™ C-BIO-W ORGANIC WITH BEEF

VLASTNOSTI A CHARAKTERISTIKA KRMIVA



Minimálně 95 % složek je z kontrolovaných a ekologicky certifikovaných zdrojů.



S hovězím masem.



Obsahuje **špaldu (*triticum spelta*)** z kontrolované ekologické produkce jako hlavní zdroj sacharidů.



SPECIFIC™ Organic je **certifikován** rakouským Austria Bio Guarantee, rakouským úřadem pro kontrolu ekologického zemědělství a produkce, a je vyráběn v souladu s požadavky na používání EU loga pro ekologické zemědělství.

DOPLŇUJÍCÍ INFORMACE

- ▶ SPECIFIC™ Organic s hovězím masem je **kompletní vyvážené krmivo** pro dospělé psy. **Vysoce kvalitní a lehce stravitelné složky** zajišťují optimální příjem živin a poskytují dospělému psovi všechny živiny nezbytné pro zdravý život.
- ▶ V nabídce jsou dvě dostupné chuťové varianty SPECIFIC™ Organic, a to SPECIFIC™ s hovězím masem a SPECIFIC™ s rybím masem. SPECIFIC™ Organic lze podávat samostatně nebo v kombinaci s jinými granulemi SPECIFIC™.

OBSAH ŽIVIN

Název	Obsah ve 100 g	Obsah v MJ
Metabolizovatelná energie kJ	426	
Bílkovina g (hrubá)	8,6	20,2
Tuk g (hrubý)	7,3	17,1
Sacharidy g (NFE)	2,2	5,2
Vláknina g (hrubá)	0,9	2,1
Vápník g	0,35	0,82
Fosfor g	0,25	0,58
Sodík g	0,10	0,23
Omega-3 mastné kyseliny g	0,20	0,46
Poměr n-3 : n-6	1:10	1:10
Voda g	79,3	

SLOŽENÍ




Vepřové maso*, hovězí maso* (min. 16 %), kuřecí maso*, špalda (2 %), minerální látky, řepkový olej*, vitamíny a stopové prvky.

* Tyto složky pochází z kontrolovaných a ekologicky certifikovaných zdrojů.

Neobsahuje žádné umělé antioxidanty, barviva ani zchutňovačla.

DENNÍ KRMNÁ DÁVKA V GRAMECH

Individuální denní potřeba se může lišit v závislosti na faktorech, jako je plemeno, prostředí, roční období, aktivita atd. Proto je vhodné nadále sledovat kondici a tělesnou hmotnost a podle toho upravovat množství podávaného krmiva.

			
	0 - 50%*	51 - 100%*	Dospělý
kg	g	g	g
1	120	100	80
2	200	165	135
3	270	225	180
4	335	280	225
5	395	330	265
6	455	380	300
8	565	470	375
10	665	555	445
12	765	635	510
14	855	715	570
16	945	790	630
18	1035	860	690
20	1120	930	745
25	1320	1100	880

* z hmotnosti dospělého jedince

INDIKACE

- ▶ Denní krmivo pro zdravé dospělé psy



5x150 g



SPECIFIC™ C-BIO-W ORGANIC WITH FISH

VLASTNOSTI A CHARAKTERISTIKA KRMIVA



Minimálně 95 % složek je z kontrolovaných a ekologicky certifikovaných zdrojů.



S rybím masem.



Obsahuje **špaldu (*triticum spelta*)** z kontrolované ekologické produkce jako hlavní zdroj sacharidů.



SPECIFIC™ Organic je **certifikován** rakouským Austria Bio Guarantee, rakouským úřadem pro kontrolu ekologického zemědělství a produkce, a je vyráběn v souladu s požadavky na používání EU loga pro ekologické zemědělství.

DOPLŇUJÍCÍ INFORMACE

- ▶ SPECIFIC™ Organic s rybím masem je **kompletní vyvážené krmivo pro dospělé psy**. **Vysoce kvalitní a lehce stravitelné složky** zajišťují optimální příjem živin a poskytují dospělému psovi všechny živiny nezbytné pro zdravý život.
- ▶ V nabídce jsou dvě dostupné chuťové varianty SPECIFIC™ Organic, a to SPECIFIC™ s hovězím masem a SPECIFIC™ s rybím masem. SPECIFIC™ Organic lze podávat samostatně nebo v kombinaci s jinými granulemi SPECIFIC™.

OBSAH ŽIVIN

Název	Obsah ve 100 g	Obsah v MJ
Metabolizovatelná energie kJ	436	
Bílkovina g (hrubá)	7,7	17,7
Tuk g (hrubý)	7,4	17,0
Sacharidy g (NFE)	2,6	6,0
Vláknina g (hrubá)	0,2	0,5
Vápník g	0,48	1,10
Fosfor g	0,32	0,73
Sodík g	0,12	0,28
Voda g	80,1	

SLOŽENÍ





Vepřové maso*, hovězí maso*, kuřecí maso*, rybí maso* (10 %), špalda* (2 %), minerální látky, řepkový olej*, vitamíny a stopové prvky.

* Tyto složky pochází z kontrolovaných a ekologicky certifikovaných zdrojů.

Neobsahuje žádné umělé antioxidanty, barviva ani zchutňovačla.

DENNÍ KRMNÁ DÁVKA V GRAMECH

Individuální denní potřeba se může lišit v závislosti na faktorech, jako je plemeno, prostředí, roční období, aktivita atd. Proto je vhodné nadále sledovat kondici a tělesnou hmotnost a podle toho upravovat množství podávaného krmiva.

				
	0 - 50%*	51 - 100%*	Dospělý	
kg	g	g	g	g
1	115	95	75	
2	13,7	8,6	130	
3	21,9	220	175	
4	20,11	275	220	
5	385	320	260	
6	445	4,1	295	
8	550	460	365	
10	650	540	435	
12	745	620	495	
14	835	700	560	
16	925	770	615	
18	1010	840	675	
20	1095	910	730	
25	1295	1080	860	

* z hmotnosti dospělého jedince